

«Роль родителей в формировании грамматически правильной речи ребенка дошкольного возраста»

Речь – явление социальное и служит средством общения людей друг с другом. Своевременное и правильное речевое развитие – необходимое условие формирования личности ребенка. Благодаря речи малыш познает окружающий мир, накапливает знания, расширяет круг представлений о предметах и явлениях, овладевает нормами общественного поведения. В процессе развития речи ребенок овладевает языком. Усвоение речи в дошкольном возрасте – необходимое условие для овладения грамотой, для дальнейшего обучения в школе.

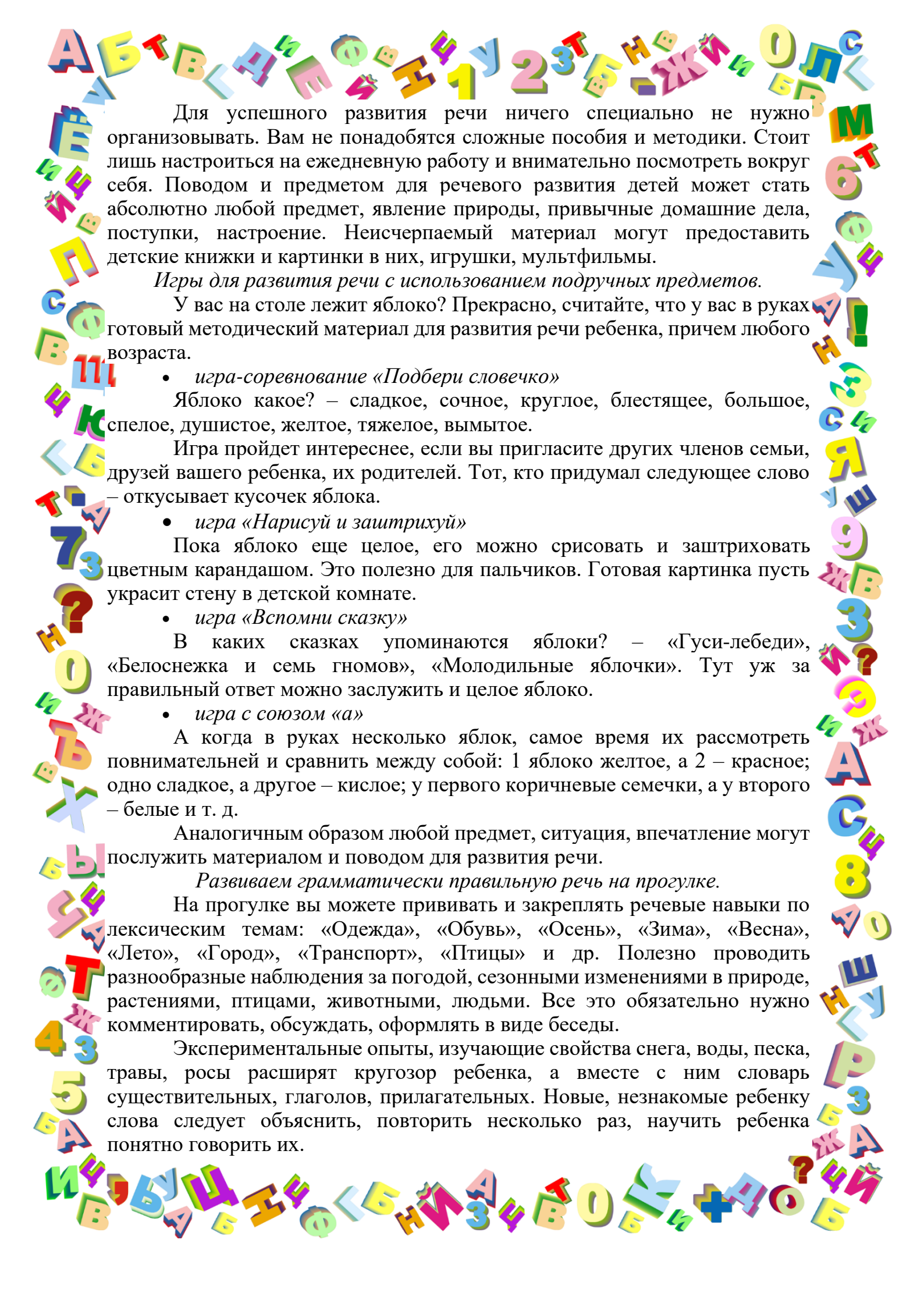
Бытует мнение, что речь развивается самостоятельно, без специального воздействия и помощи взрослых, будто бы ребенок сам, постепенно, овладевает устной речью. Это ошибочное суждение зачастую накладывает отпечаток на речь дошкольника. Очень важно, чтобы ребенок с раннего возраста слышал правильную речь, отчетливую, на примере которой формируется его собственная речь. Взрослые должны говорить правильно, не искажая слов, четко произнося каждый звук, не торопиться, не «съедать» слогов и окончаний слов. Если взрослые не следят за своей речью, то до ребенка многие слова долетают искаженно: «скока» вместо «сколько», «ложи» вместо «клады», «заплотишь» вместо «заплатишь». Также нужно следить за правильностью постановки ударения, например, «баловАться», а не «бАловаться», «свёкла» а не «свеклА». Особенно четко нужно произносить незнакомые, новые для ребенка и длинные слова. Следует объяснять их значение.

Важно, чтобы взрослые осознавали, что невмешательство в процесс формирования детской речи почти всегда влечет за собой отставание в развитии, а от речевых возможностей зависит общее интеллектуальное развитие человека. Чтение и письмо – сложные навыки, которые требуют определенного уровня развития, в том числе и речевого. Если ребенок не достиг этого уровня, то очень вероятно большое количество ошибок при письме и чтении.

Но нельзя сводить проблему формирования речи только к обучению грамоте, т.к. развитие речи – сложный процесс, в котором освоение письменной формы является лишь составной частью.

Целью домашних занятий является не только закрепление тех знаний и навыков, которые были приобретены ребенком на логопедических занятиях, но и общее развитие речи, психических функций и расширения кругозора.

Обогащение пассивного и активного словаря ребенка и развитие у него грамматически правильной связной речи – это задача, которую родители могут и обязаны решать ежедневно.



Для успешного развития речи ничего специально не нужно организовывать. Вам не понадобятся сложные пособия и методики. Стоит лишь настроиться на ежедневную работу и внимательно посмотреть вокруг себя. Поводом и предметом для речевого развития детей может стать абсолютно любой предмет, явление природы, привычные домашние дела, поступки, настроение. Неисчерпаемый материал могут предоставить детские книжки и картинки в них, игрушки, мультфильмы.

Игры для развития речи с использованием подручных предметов.

У вас на столе лежит яблоко? Прекрасно, считайте, что у вас в руках готовый методический материал для развития речи ребенка, причем любого возраста.

- *игра-соревнование «Подбери словечко»*

Яблоко какое? – сладкое, сочное, круглое, блестящее, большое, спелое, душистое, желтое, тяжелое, вымытое.

Игра пройдет интереснее, если вы пригласите других членов семьи, друзей вашего ребенка, их родителей. Тот, кто придумал следующее слово – откусывает кусочек яблока.

- *игра «Нарисуй и заштрихуй»*

Пока яблоко еще целое, его можно срисовать и заштриховать цветным карандашом. Это полезно для пальчиков. Готовая картинка пусть украсит стену в детской комнате.

- *игра «Вспомни сказку»*

В каких сказках упоминаются яблоки? – «Гуси-лебеди», «Белоснежка и семь гномов», «Молодильные яблочки». Тут уж за правильный ответ можно заслужить и целое яблоко.

- *игра с союзом «а»*

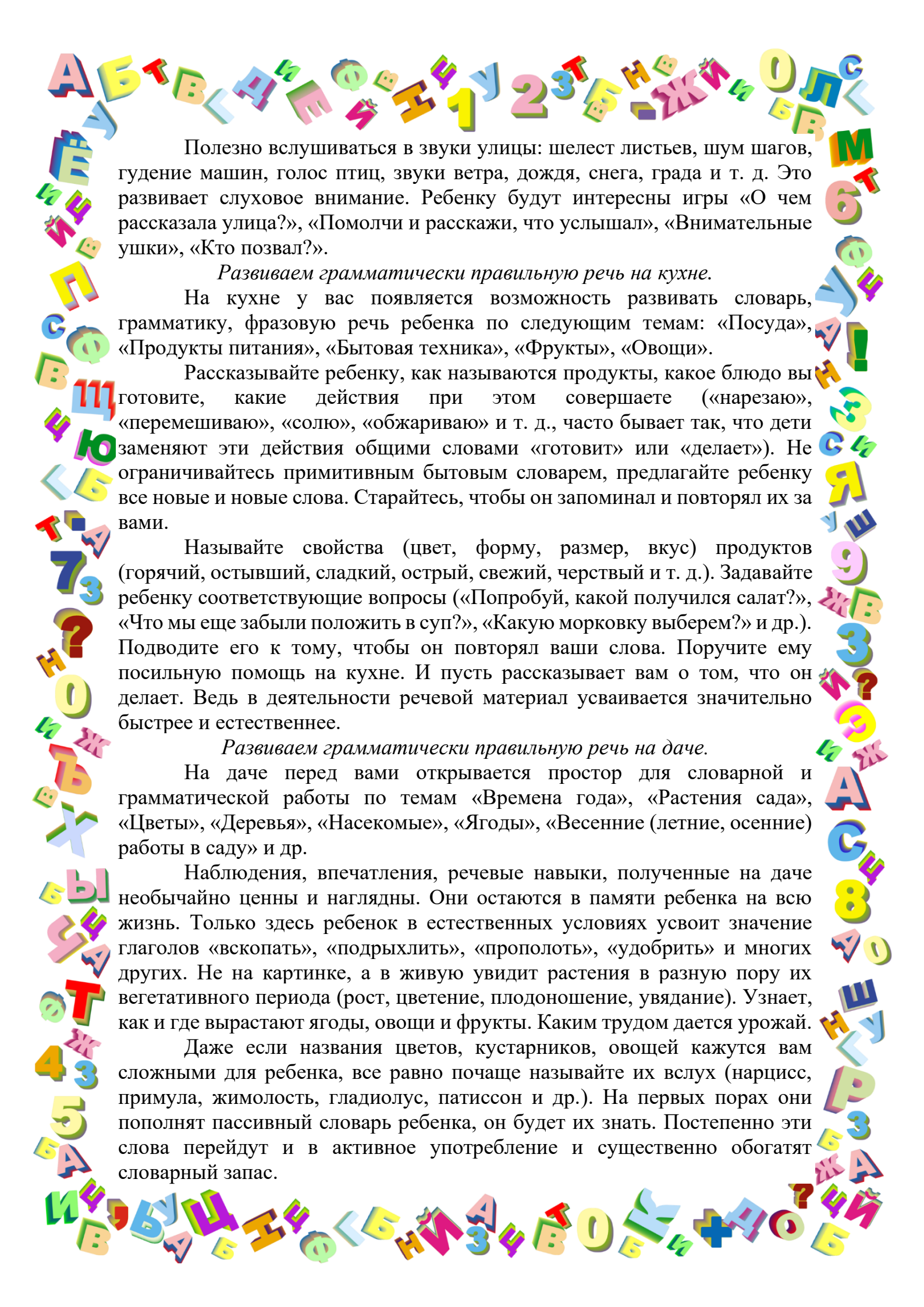
А когда в руках несколько яблок, самое время их рассмотреть повнимательней и сравнить между собой: 1 яблоко желтое, а 2 – красное; одно сладкое, а другое – кислое; у первого коричневые семечки, а у второго – белые и т. д.

Аналогичным образом любой предмет, ситуация, впечатление могут послужить материалом и поводом для развития речи.

Развиваем грамматически правильную речь на прогулке.

На прогулке вы можете прививать и закреплять речевые навыки по лексическим темам: «Одежда», «Обувь», «Осень», «Зима», «Весна», «Лето», «Город», «Транспорт», «Птицы» и др. Полезно проводить разнообразные наблюдения за погодой, сезонными изменениями в природе, растениями, птицами, животными, людьми. Все это обязательно нужно комментировать, обсуждать, оформлять в виде беседы.

Экспериментальные опыты, изучающие свойства снега, воды, песка, травы, росы расширят кругозор ребенка, а вместе с ним словарь существительных, глаголов, прилагательных. Новые, незнакомые ребенку слова следует объяснить, повторить несколько раз, научить ребенка понятно говорить их.



Полезно вслушиваться в звуки улицы: шелест листьев, шум шагов, гудение машин, голос птиц, звуки ветра, дождя, снега, града и т. д. Это развивает слуховое внимание. Ребенку будут интересны игры «О чем рассказала улица?», «Помолчи и расскажи, что услышал», «Внимательные ушки», «Кто позвал?».

Развиваем грамматически правильную речь на кухне.

На кухне у вас появляется возможность развивать словарь, грамматику, фразовую речь ребенка по следующим темам: «Посуда», «Продукты питания», «Бытовая техника», «Фрукты», «Овощи».

Рассказывайте ребенку, как называются продукты, какое блюдо вы готовите, какие действия при этом совершаете («нарезаю», «перемешиваю», «солю», «обжариваю» и т. д., часто бывает так, что дети заменяют эти действия общими словами «готовит» или «делает»). Не ограничивайтесь примитивным бытовым словарем, предлагайте ребенку все новые и новые слова. Старайтесь, чтобы он запоминал и повторял их за вами.

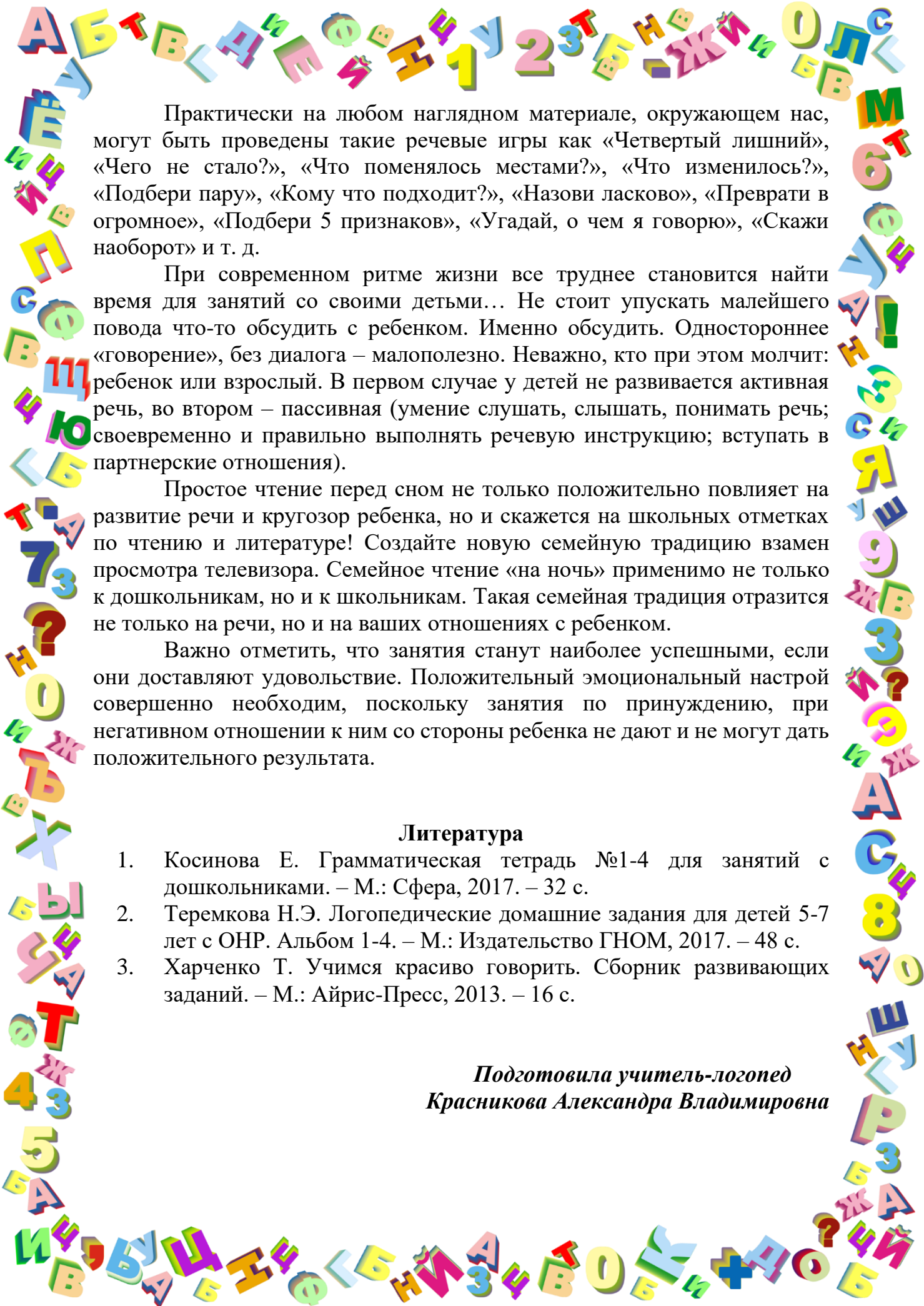
Называйте свойства (цвет, форму, размер, вкус) продуктов (горячий, остывший, сладкий, острый, свежий, черствый и т. д.). Задавайте ребенку соответствующие вопросы («Попробуй, какой получился салат?», «Что мы еще забыли положить в суп?», «Какую морковку выберем?» и др.). Подводите его к тому, чтобы он повторял ваши слова. Поручите ему посильную помощь на кухне. И пусть рассказывает вам о том, что он делает. Ведь в деятельности речевой материал усваивается значительно быстрее и естественнее.

Развиваем грамматически правильную речь на даче.

На даче перед вами открывается простор для словарной и грамматической работы по темам «Времена года», «Растения сада», «Цветы», «Деревья», «Насекомые», «Ягоды», «Весенние (летние, осенние) работы в саду» и др.

Наблюдения, впечатления, речевые навыки, полученные на даче необычайно ценны и наглядны. Они остаются в памяти ребенка на всю жизнь. Только здесь ребенок в естественных условиях усвоит значение глаголов «вскопать», «подрыхлить», «прополоть», «удобрить» и многих других. Не на картинке, а в живую увидит растения в разную пору их вегетативного периода (рост, цветение, плодоношение, увядание). Узнает, как и где вырастают ягоды, овощи и фрукты. Каким трудом дается урожай.

Даже если названия цветов, кустарников, овощей кажутся вам сложными для ребенка, все равно почаще называйте их вслух (нарцисс, примула, жимолость, гладиолус, патиссон и др.). На первых порах они пополнят пассивный словарь ребенка, он будет их знать. Постепенно эти слова перейдут и в активное употребление и существенно обогатят словарный запас.



Практически на любом наглядном материале, окружающем нас, могут быть проведены такие речевые игры как «Четвертый лишний», «Чего не стало?», «Что поменялось местами?», «Что изменилось?», «Подбери пару», «Кому что подходит?», «Назови ласково», «Преврати в огромное», «Подбери 5 признаков», «Угадай, о чем я говорю», «Скажи наоборот» и т. д.

При современном ритме жизни все труднее становится найти время для занятий со своими детьми... Не стоит упускать малейшего повода что-то обсудить с ребенком. Именно обсудить. Одностороннее «говорение», без диалога – малополезно. Неважно, кто при этом молчит: ребенок или взрослый. В первом случае у детей не развивается активная речь, во втором – пассивная (умение слушать, слышать, понимать речь; своевременно и правильно выполнять речевую инструкцию; вступать в партнерские отношения).

Простое чтение перед сном не только положительно повлияет на развитие речи и кругозор ребенка, но и скажется на школьных отметках по чтению и литературе! Создайте новую семейную традицию взамен просмотра телевизора. Семейное чтение «на ночь» применимо не только к дошкольникам, но и к школьникам. Такая семейная традиция отразится не только на речи, но и на ваших отношениях с ребенком.

Важно отметить, что занятия станут наиболее успешными, если они доставляют удовольствие. Положительный эмоциональный настрой совершенно необходим, поскольку занятия по принуждению, при негативном отношении к ним со стороны ребенка не дают и не могут дать положительного результата.

Литература

1. Косинова Е. Грамматическая тетрадь №1-4 для занятий с дошкольниками. – М.: Сфера, 2017. – 32 с.
2. Теремкова Н.Э. Логопедические домашние задания для детей 5-7 лет с ОНР. Альбом 1-4. – М.: Издательство ГНОМ, 2017. – 48 с.
3. Харченко Т. Учимся красиво говорить. Сборник развивающих заданий. – М.: Айрис-Пресс, 2013. – 16 с.

*Подготовила учитель-логопед
Красникова Александра Владимировна*